


Postup pre podanie elektronickej prihlášky do MŠ




Pre podanie elektronickej prihlášky je potrebná registrácia a následné prihlásenie do privátnej zóny eprihlasky.iedu.sk



Doklady a dokumenty



Prípravte si doklady na vyplnenie údajov dieťaťa a zákonného zástupcu a potvrdenia, ktoré budete dokladať ako prílohy k prihláške



Materská škola




Vyhľadajte si materskú školu podľa miesta bydliska a podľa školy, ktorú preferujete.



Vyplnenie údajov



Vyplňte požadované údaje a priebežne si ich ukladajte, aby ste sa k nim mohli vrátiť



Kontrola obsahu



Po vyplnení údajov v prihláške skontrolujte ich správnosť a v prípade potreby ich upravte



Odoslať




V poslednom kroku spracovania odošlete prihlášku jedným klikom a prihláška bude odoslaná na Vami zvolenú MŠ

Spracovanie prihlášky školou



1Po podaní prihlášky môžete sledovať jej stav, rozhodnutie o prijatí bude sprístupnené v časti elektronickej vývesky



Materská škola

Matice slovenskej 740/7 v Stropkove



Tešíme sa na Vás